

## Halvårsrapport for Auriga Industries A/S for perioden 1. januar 2005 til 30. juni 2005

*Halvårsrapporten er aflagt efter IFRS.  
Tal i parentes er 2004-tal tilrettet IFRS.*

**Auriga opnåede trods vanskelige markedsforhold et tilfredsstillende resultat i 1. halvår 2005, og for hele 2005 opjusteres forventningerne til resultat før skat med 40 mio. kr. Korrigeret for den lave afregningskurs for USD i forhold til sidste år, har Auriga opnået et driftsresultat på niveau med rekordresultatet i 1. halvår 2004.**

- Omsætningen i 1. halvår 2005 blev 2.636 mio. kr. (2.720 mio. kr.) og resultat før skat 246 mio. kr. (369 mio. kr.). EBITDA blev i 1. halvår 2005 på 408 mio. kr. (518 mio. kr.) svarende til 15% (19%). EBIT blev på 291 mio. kr. (393 mio. kr.) svarende til 11% (14%).
- Den lavere afregningskurs for USD i 1. halvår 2005 i forhold til 2004 betød et fald i driftsresultatet på ca. 105 mio. kr.
- Modsat 1. halvår 2004 var 1. halvår 2005 præget af vanskelige markedsforhold med faldende afgrødepriser og uheldige klimatiske forhold i en lang række lande.
- Cheminova starter markedsføringen af imidacloprid, verdens største insektbekæmpelsesmiddel, og etablerer salgsdatterselskaber i Polen og Bulgarien.

### Forventninger til 2005

For hele 2005 forventer Auriga en omsætning på ca. 5,2 mia. kr. og et resultat før skat på ca. 375 mio. kr. Ved årets start var forventningerne en omsætning på ca. 5,0 mia. kr. og et resultat før skat på ca. 335 mio. kr.

Der forventes for hele 2005 en pengestrøm fra ordinær drift på ca. 350 mio. kr. mod 641 mio. kr. i 2004. Ud over resultatpåvirkningen vil pengestrømmen i 2005 blive påvirket af stigende debitorer.

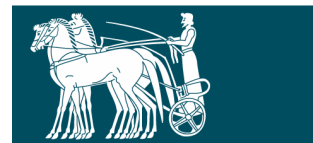
AURIGA INDUSTRIES A/S

Povl U. Skifter  
Formand for bestyrelsen

Mogens Nehen-Hansen  
Administrerende direktør

*Henvendelse vedrørende denne meddelelse kan ske til administrerende direktør  
Mogens Nehen-Hansen på telefon 7010 7030.*

Postboks 9  
7620 Lemvig  
Telefon: 7010 7030  
Telefax: 7010 7031  
E-mail: investor@auriga.dk  
Internet: www.auriga.dk



## Auriga-koncernens hovedtal


<b>Resultatopgørelse, mio. kr.</b>	<b>1. halvår 2005</b>	<b>1. halvår 2004</b>	<b>Året 2004</b>
Nettoomsætning	2.636	2.720	5.310
Produktionsomkostninger	1.811	1.764	3.387
Øvrige omkostninger	542	568	1.243
Andre driftsindtægter	8	5	22
Nedskrivninger af koncerngoodwill	-	-	2
Resultat af primær drift (EBIT)	291	393	700
Indtægter af kapitalandel i associerede selskaber	1	3	7
Finansielle poster m.m.	(46)	(27)	(78)
Resultat før skat	246	369	629
Skat	80	120	195
Minoritetsinteressers andel	7	11	9
<b>Resultat</b>	<b>159</b>	<b>238</b>	<b>425</b>

<b>Balance, mio. kr.</b>	<b>30.6.2005</b>	<b>30.6.2004</b>	<b>31.12.2004</b>
<i>Aktiver</i>			
Anlægsaktiver	1.626	1.736	1.676
Varelager	1.578	1.246	1.383
Tilgodehavender	2.056	1.916	1.746
Likvide beholdninger	323	300	551
<b>Aktiver i alt</b>	<b>5.583</b>	<b>5.198</b>	<b>5.356</b>
<i>Passiver</i>			
Egenkapital	2.501	2.221	2.383
Hensættelser	144	207	119
Rentebærende gæld	1.711	1.763	1.708
Øvrig gæld (ikke rentebærende)	1.227	1.007	1.146
<b>Passiver i alt</b>	<b>5.583</b>	<b>5.198</b>	<b>5.356</b>

<b>Pengestrømsopgørelse, mio. kr.</b>	<b>30.6.2005</b>	<b>30.6.2004</b>	<b>31.12.2004</b>
Pengestrømme fra ordinær drift	201	158	641
Pengestrømme fra driftsaktiviteter	26	66	462
Pengestrømme fra investeringsaktiviteter	(56)	(40)	(110)
<b>Fri pengestrøm</b>	<b>(30)</b>	<b>26</b>	<b>352</b>

<b>Nøgletal</b>	<b>30.6.2005</b>	<b>30.6.2004</b>	<b>31.12.2004</b>
Resultat af primær drift før af- og nedskrivninger (EBITDA)	408	518	954
Overskudsgrad (EBITDA)	15%	19%	18%
Overskudsgrad (EBIT)	11%	14%	13%
Gældsprocent	36%	38%	32%
Resultat i kroner pr. 10 DKK aktier (EPS)	6,5	9,7	17,3
Børskurs/indre værdi	1,78	0,71	1,19

I halvårsregnskabet er afsat skønnet skat på 32,5%. Regnskabspraksis er i overensstemmelse med IFRS og de regnskabsbestemmelser, der er gældende for selskaber noteret på Københavns Fondsbørs. Halvårsregnskabet er ikke revideret.



<b>Egenkapitalbevægelser, mio. kr.</b>	<b>30.6.2005</b>	<b>30.6.2004</b>	<b>31.12.2004</b>
Egenkapital 1. januar	2.383	2.156	2.156
Ændring i anvendt regnskabspraksis	23	48	59
Betalt udbytte for sidste regnskabsår	(102)	(61)	(61)
Salg egne aktier	9	2	2
Periodens resultat efter skat	159	* 220	* 393
Kursreguleringer datterselskaber	113	(5)	(12)
Ændring i dagsværdi af finansielle instrumenter efter skat	(84)	(139)	(154)
<b>Egenkapital ultimo perioden</b>	<b>2.501</b>	<b>2.221</b>	<b>2.383</b>

\* Periodens resultat efter skat er efter årsregnskabsloven. Effekten af overgang til IFRS på resultat efter skat er indeholdt i ændring i anvendt regnskabspraksis.

## **Kommentarer til halvårsregnskabet**

### **AURIGA INDUSTRIES A/S**

Halvårsrapporten er udarbejdet med anvendelse af IFRS's bestemmelser om måling og indregning. Effekten af den ændrede regnskabspraksis fremgår af bilag 1. Hoved- og nøgletal for 2004 er tilpasset den ændrede regnskabspraksis.

Auriga fik et tilfredsstillende 1. halvår, selvom såvel omsætning som indtjening som forventet blev lavere end i rekordåret 2004.

Det gode resultat blev opnået på trods af vanskelige markedsforhold og på trods af en afregningskurs på USD, der isoleret set betød et fald i indtjeningen i 1. halvår 2005 på ca. 105 mio. kr. i forhold til tilsvarende periode i 2004.

Aurigas omsætning faldt med 3% til 2.636 mio. kr. og resultat før skat med 123 mio. kr. til 246 mio. kr.

EBITDA blev på 408 mio. kr. (518 mio. kr.) svarende til en EBITDA-margin på 15% (19%). EBIT blev 291 mio. kr. (393 mio. kr.) svarende til en EBIT-margin på 11% (14%).

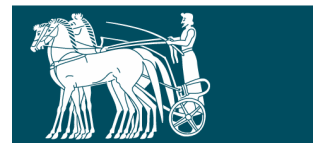
Pengestrømme fra ordinær drift blev 201 mio. kr. (158 mio. kr.) i 1. halvår. Det store overskud i 2004 har medført en stor stigning i betalt skat i 1. halvår 2005 i forhold til 1. halvår 2004. Derfor er den fri pengestrøm i årets første seks måneder blevet negativ med 30 mio. kr. (26 mio. kr.).

En stor del af koncernens og især Cheminovas omsætning sker i USD. Cheminova har ved indgåelse af termins- og optionskontrakter sikret en forventet afregningskurs for 2005 på ca. 6,00 kr. mod ca. 7,00 kr. i 2004.

På baggrund af det tilfredsstillende resultat for 1. halvår og i forventning om normale markedsforhold i 2. halvår har Auriga opjusteret forventningerne til hele 2005.

Opgjort efter de nye IFRS-regler forventer Auriga for hele 2005 en omsætning på ca. 5,2 mia. kr. og et resultat før skat på ca. 375 mio. kr. Ved årets start var forventningerne en omsætning på ca. 5,0 mia. kr. og et resultat før skat på ca. 335 mio. kr.

Auriga forventer for hele 2005 en pengestrøm fra ordinær drift på ca. 350 mio. kr. mod 641 mio. kr. i 2004. Ud over resultatpåvirkningen vil pengestrømmen i 2005 blive påvirket af stigende debitorer.



## CHEMINOVA A/S

Beløb i mio. kr.	1. halvår 2005	1. halvår 2004
Nettoomsætning	1.964	2.042
Resultat af primær drift før af- og nedskrivninger (EBITDA)	340	435
Resultat af primær drift (EBIT)	253	339
Finansielle poster	(31)	(8)
Resultat før skat	222	331
Pengestrømme fra ordinær drift	162	75
Pengestrømme fra driftsaktivitet	19	17
Pengestrømme fra investeringsaktivitet	(33)	(25)
Fri pengestrøm	(14)	(8)
Investeringer i materielle anlægsaktiver	33	18
Afskrivninger	87	95
Overskudsgrad (EBITDA)	17%	21%
Overskudsgrad (EBIT)	13%	17%

På trods af vanskelige markedsforhold opnåede Cheminova i 1. halvår et resultat før skat på 222 mio. kr. (331 mio. kr.). Resultatet er bedre end forventet ved starten af året.

Cheminova måtte i 1. halvår afregne sine nettoindgange i USD til en væsentligt lavere kurs end i 2004. Den lavere afregningskurs for USD har i 1. halvår 2005 betydet en reduktion i driftsresultatet på ca. 90 mio. kr. i forhold til samme periode sidste år.

Omregnet til danske kroner udgjorde omsætningen 1.964 mio. kr. (2.042 mio. kr.). Resultat af primær drift blev på 253 mio. kr. (339 mio. kr.) eller stort set uændret i forhold til 1. halvår 2004, når der korrigeres for den lavere kurs på USD.

De finansielle poster udgjorde 31 mio. kr. (8 mio. kr.). Stigningen skyldes dels kursreguleringer i moderselskabet dels lavere renteindtægter fra debitorer i Brasilien.

Pengestrømme fra ordinær drift steg med 87 mio. kr. til 162 mio. kr. Det ekstraordinært gode resultat i 2004 har medført en stor stigning i betalte skatter, således at den fri pengestrøm i 1. halvår 2005 blev på niveau med sidste år.

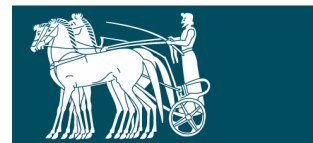
### Markedsudvikling

Bortset fra Nordamerika har 1. halvår 2005 i modsætning til 1. halvår 2004 været præget af ugunstige klimatiske forhold. Det nordlige EU og Østeuropa fik et sent forår, mens det sydlige EU, Brasilien og Australien har haft tørke.

Priserne på stort set alle afgrøder, bortset fra soja, har været lavere end i 2004, hvilket har betydet, at landmændene ikke har haft samme incitament til at beskytte deres afgrøder som i 2004.

Den brasilianske valuta er i den forløbne del af 2005 blevet væsentligt styrket over for USD. For den eksporterende brasilianske landmand har det betydet et indtægtstab i forhold til sidste år.

Det vurderes, at totalmarkedet for pesticider i 1. halvår 2005 har været lidt under markedet i 1. halvår 2004.



## **Salg**

Cheminovas omsætning i 1. halvår var tilfredsstillende og stort set som forventet ved årets start. De klimatiske forhold medførte dog, at de enkelte markeder udviklede sig forskelligt.

Omsætningen i Europa levede generelt ikke op til forventningerne, dog med Rusland og Frankrig som væsentlige undtagelser. Den stigende omsætning i Frankrig skyldes især et godt salg af ukrudtsmidlet glyphosat.

Den tilfredsstillende udvikling fra 1. kvartal i Cheminovas omsætning i USA fortsatte i 2. kvartal. Medvirkende hertil har været et godt salg af glyphosat og en tidlig opstart på programmet til udryddelse af snudebiller i bomuld.

I Latinamerika har Cheminova Mexico oplevet en betydelig omsætningsstigning. I Brasilien har tørken i syd præget omsætningen, hvilket især har medført et mindre salg af glyphosat end forventet.

På trods af en forsinket ankomst af monsunen har Cheminova Indien haft et tilfredsstillende halvår med stigende omsætning i forhold til året før.

Cheminova har besluttet at oprette salgsdatterselskaber i Polen og Bulgarien. Hermed vil Cheminova være repræsenteret med egne salgsselskaber i 14 lande.

## **Nye produkter**

Salget af Cheminovas nye produkter, herunder insektmidlet gamma-cyhalothrin, har udviklet sig tilfredsstillende og i overensstemmelse med forventningerne.

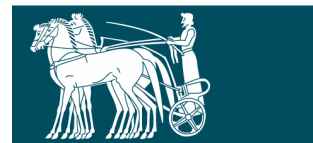
I april indgik Cheminova en samarbejdsaftale med Bayer AgroScience vedrørende insektmidlet Imidacloprid. Cheminova har gennem aftalen fået ret til globalt at sælge egne formuleringer baseret på Bayers aktivstof. Imidacloprid er verdens største insektmiddel med en årlig omsætning på ca. 650 mio. EUR. Det nye produkt vil i de kommende år bidrage betydeligt til Cheminovas omsætning og indtjening.

## **Forventninger til 2005**

Vækstsæsonen i Europa er stort set afsluttet ved udgangen af 1. halvår. Omsætning og resultat for 2. halvår afhænger derfor væsentligst af den markeds-mæssige udvikling i Latinamerika og af forløbet af det amerikanske udryddelsesprogram for snudebiller.

Cheminovas forventede nettoposition i USD er terminsdækket for hele 2005 til en gennemsnitlig afregningskurs på 6,00 kr. mod 7,00 kr. i 2004.

Under forudsætning af normale markedsforhold i 2. halvår forventer Cheminova for hele 2005 en omsætning på ca. 4,0 mia. kr. og et resultat før skat på ca. 370 mio. kr. Ved årets start var forventningerne for 2005 til resultat før skat ca. 320 mio. kr. opgjort efter de nye IFRS-regler.



## HARDI INTERNATIONAL A/S

Beløb i mio. kr.	1. halvår 2005	1. halvår 2004
Nettoomsætning	577	570
Resultat af primær drift før af- og nedskrivninger (EBITDA)	68	75
Resultat af primær drift (EBIT)	46	55
Finansielle poster	(14)	(14)
Resultat før skat	33	42
Pengestrømme fra ordinær drift	34	81
Pengestrømme fra driftsaktivitet	25	79
Pengestrømme fra investeringsaktivitet	(17)	(15)
Fri pengestrøm	8	64
Investeringer i materielle anlægsaktiver	17	15
Afskrivninger	21	20
Overskudsgrad (EBITDA)	12%	13%
Overskudsgrad (EBIT)	8%	10%

Hardi opnåede i 1. halvår 2005 en omsætning på 577 mio. kr. (570 mio. kr.) og et resultat før skat på 33 mio. kr. (42 mio. kr.). Den fri pengestrøm blev 8 mio. kr. (64 mio. kr.). Ændringen i fri pengestrøm skyldes især et stigende lager hos Hardi USA, hvor der forventes et stort salg af sprøjter i 2. halvår.

Den lavere afregningskurs for USD har i 1. halvår 2005 påvirket Hardis driftsresultat negativt med ca. 10 mio. kr. i forhold til 1. halvår 2004.

### Markedsudvikling

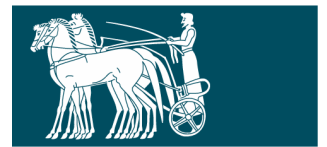
Det vurderes, at det europæiske marked for landbrugsmaskiner, herunder sprøjter, i 1. halvår 2005 har været på niveau med 1. halvår 2004. De gamle EU-lande har vist en mindre tilbagegang, dels på grund af klimatiske forhold dels på grund af usikkerhed omkring de ændrede tilskudsordninger fra EU. Omvendt har markedet for landbrugsmaskiner i de nye EU-lande og i CIS-landene været præget af fremgang.

Bortset fra Spanien og Sverige oplevede alle Hardis europæiske selskaber stigende omsætning i 1. halvår 2005 i forhold til tilsvarende periode sidste år. Størst var stigningen i Frankrig, som er Hardis hovedmarked.

Australien har siden efteråret 2004 og indtil juni 2005 været præget af tørke og et deraf følgende lavt høstudbytte i 2004/05. Den uheldige udvikling er blevet forstærket af faldende verdensmarkedspriser på en række vigtige afgrøder. De australske landmænd har derfor i stor udstrækning været nødt til at udskyde planlagte investeringer.

Udviklingen har medført, at Hardis omsætning i Australien i 1. halvår 2005 faldt med over 40% i forhold til 1. halvår 2004. Australien var i 2004 Hardis næststørste marked.

I USA har gode klimatiske forhold og frygten for, at svampesygdommen sojarust skal brede sig til Midt-vesten, medført en stigende efterspørgsel efter sprøjter; en stigning, som forventes at fortsætte i 2. halvår.



Den svage USD og konkurrencen fra amerikanske producenter gør, at prisniveauet i USA er lavere end i Australien. Denne forskydning i landemix er årsagen til, at Hardis resultat for 1. halvår 2005 ikke har kunnet leve op til forventningerne ved årets start.

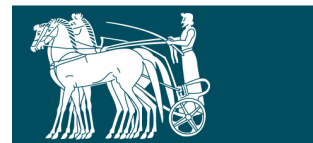
### **Udvikling og produktion**

Hardi har i 1. halvår introduceret en ny trailersprøjte, New Commander. Den nye sprøjte vil i de kommende år bidrage til øget omsætning og indtjening hos Hardi.

Produktionen er i 1. halvår 2005 forløbet tilfredsstillende, og leveringsevnen er blevet betydelig forbedret.

### **Forventninger til 2005**

For hele 2005 forventer Hardi en omsætning på ca. 1,0 mia. kr. og et resultat før skat på ca. 20-25 mio. kr. Ved årets start var forventningerne for 2005 til resultat før skat ca. 30 mio. kr. opgjort efter de nye IFRS-regler.



## SKAMOL A/S

Beløb i mio. kr.	1. halvår 2005	1. halvår 2004
Nettoomsætning	95	109
Resultat af primær drift før af- og nedskrivninger (EBITDA)	6	17
Resultat af primær drift (EBIT)	(2)	6
Indtægter af kapitalandele i associerede selskaber	1	3
Finansielle poster	(3)	(4)
Resultat før skat	(4)	5
Pengestrømme fra ordinær drift	(23)	16
Pengestrømme fra driftsaktivitet	(24)	15
Pengestrømme fra investeringsaktivitet	(8)	(1)
Fri pengestrøm	(32)	14
Investeringer i materielle anlægsaktiver	8	1
Afskrivninger	8	11
Overskudsgrad (EBITDA)	7%	16%
Overskudsgrad (EBIT)	Neg.	6%

Skamol opnåede i 1. halvår en omsætning på 95 mio. kr. (109 mio. kr.) og et resultat før skat på -4 mio. kr. (5 mio. kr.). Den fri pengestrøm blev i årets første seks måneder -32 mio. kr. (14 mio. kr.). Omsætningen svarer til forventningerne ved årets start, mens hverken resultat eller pengestrøm levede op til forventningerne.

Den lavere afregningskurs for USD har i 1. halvår 2005 påvirket Skamols driftsresultat negativt med ca. 5 mio. kr. i forhold til 1. halvår 2004.

### Markedsudvikling, salg og produktion

Salget til aluminiumindustrien, som er Skamols største forretningsområde, faldt i 1. halvår 2005 med 20% i forhold til 1. halvår 2004. Det skyldes, at en række nye aluminiumprojekter først vil blive effektueret i 2006.

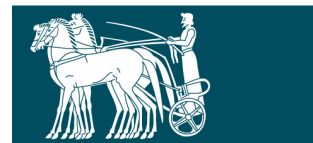
Inden for de øvrige højtemperaturindustrier har der været god efterspørgsel efter Skamols produkter, især fra stål- og cementindustrierne.

Udviklingen i salget af branddøre har været tilfredsstillende i Nordamerika, mens introduktionen af branddøre og marinepaneler i Europa er forløbet betydeligt langsommere end forventet.

Produktionen på Skamols fabrikker er forløbet som planlagt, men produktionsøkonomien har været påvirket af de stigende energipriser.

### Forventninger til 2005

Skamol forventer et 2. halvår noget bedre end 1. halvår. For hele 2005 forventes en omsætning på 205 mio. kr. og et resultat før skat mellem 0 og 5 mio. kr. Ved årets start var forventningerne for 2005 til resultat før skat ca. 5 mio. kr. opgjort efter de nye IFRS-regler.



## **Finanskalender**

8.11.2005: Kvartalsrapport for 3. kvartal 2005.

## **Ledelsespåtegning**

Bestyrelse og direktion har dags dato behandlet og godkendt delårsrapporten for 1. halvår 2005 for Auriga Industries A/S.

Delårsrapporten er aflagt i overensstemmelse med IFRS og øvrige krav til regnskabsaflæggelse for selskaber noteret på Københavns Fondsbørs. Vi anser den valgte regnskabspraksis for hensigtsmæssig, således at delårsrapporten giver et retvisende billede af koncernens aktiver, passiver, finansielle stilling og resultat samt koncernens pengestrømme.

Harboøre den 22. august 2005

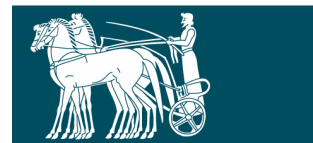
### **Direktion:**

Mogens Nehen-Hansen    Bjørn Albinus    Niels-Jørn Rahbek    Kurt Pedersen Kaalund

### **Bestyrelse:**

Povl U. Skifter    Ole Steen Andersen    Johannes Jacobsen    Povl Krogsgaard-Larsen

Ernst Lunding    Jan Stranges    Helle Krøll    Bjarne Damgaard    Jørn Sand Madsen



## Bilag 1

### Generelle bemærkninger

Delårsrapporten er udarbejdet i overensstemmelse med reglerne i IFRS.

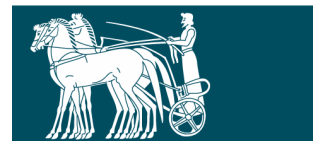
Anvendt regnskabspraksis efter IFRS vil blive udførligt beskrevet i årsrapporten for 2005.

### Ændring af anvendt regnskabspraksis

Anvendt regnskabspraksis er i delårsrapporten som konsekvens af overgang til IFRS ændret på følgende områder (tallene i parentes er sammenligningstal for 1. halvår 2004):

1. **Goodwill** amortiseres ikke i resultatopgørelsen. I stedet foretages nedskrivningstest i henhold til reglerne i IAS 36. Hidtil er goodwill afskrevet lineært over den forventede økonomiske brugstid, dog maksimalt 20 år. Ændringen medfører en positiv påvirkning af 1. halvårs resultat før skat på 16,0 mio. kr. (15,6 mio. kr.). Egenkapitalen pr. 30.06.2005 forøges med 16,0 mio. kr. (15,6 mio. kr.).
2. **Aktiebaseret aflønning** etableret efter 07.11.2002 med retserhvervelsestidspunkt efter 01.01.2005 skal i henhold til IFRS 2 indregnes i resultatopgørelsen. Indtil 2005 er aktiebaseret vederlæggelse ikke indregnet i resultatopgørelsen. Ændringen medfører en påvirkning af 1. halvårs resultat før skat på -0,1 mio. kr. (-0,2 mio. kr.). Da den aktiebaserede aflønning er en egenkapitalordning, påvirkes nettoegenkapitalen ikke af indregning i resultatopgørelsen.
3. **Indtægter af kapitalandele i associerede selskaber** skal efter IFRS indregnes efter skat. Ændringen medfører en påvirkning af 1. halvårs resultat før skat på -0,7 mio. kr. (-1,5 mio. kr.). Resultat efter skat påvirkes ikke af ændringen.
4. **Personaleydelser:** Feriefridage, der endnu ikke er endelig optjent, skal i henhold til IAS 19 indregnes forholdsmæssigt over optjeningsperioden. Hidtil er kun indregnet optjente feriefridage, der på balancetidspunktet ikke er afholdt. I henhold til reglerne i IAS 19 er endvidere hensat til andre langfristede personaleydelse (jubilæumsgratiale). Egenkapitalen pr. 01.01.2004 reduceres som følge af disse ændringer med netto 5,3 mio. kr. efter skat. Effekten på 1. halvår 2004 og 2005 er uvæsentlig.
5. **Væsentlige omgrupperinger:** Minoritetsinteresser skal som følge af IAS 1 indgå som en del af egenkapitalen. Efter årsregnskabsloven er minoritetsinteresser ikke en del af egenkapitalen. Ændringen medfører en forøgelse af egenkapitalen pr. 31.12.2004 med 32,5 mio. kr. Effekten på egenkapitalen i 1. halvår 2005 er 7,0 mio. kr. (11,0 mio. kr.).

I resultatopgørelsen for 2004 er overskudsdelingen på 23,9 mio. kr. angivet som en særskilt post. I henhold til reglerne i IFRS skal overskudsdeling funktionsopdeles. Ændringen medfører en stigning i omkostningsgrupperne: produktionsomkostninger på 11,5 mio. kr., salgs- og distributionsomkostninger på 1,1 mio. kr., administrationsomkostninger på 9,6 mio. kr. og forsknings- og udviklingsomkostninger på 1,7 mio. kr. Årets resultat påvirkes ikke af ændringen.



## Resultatopgørelse for 2004 efter IFRS

Resultatopgørelse for 2004			
(I mio. DKK)	Koncern		Effekt ved overgang til IFRS
	2004 ÅRL	2004 IFRS	
Nettoomsætning	5.310	5.310	-
Produktionsomkostninger	3.376	3.387	11
<b>Bruttoresultat</b>	<b>1.934</b>	<b>1.923</b>	<b>(11)</b>
Andre driftsindtægter	22	22	-
Salgs- og distributionsomkostninger	692	693	1
Administrationsomkostninger	380	386	6
Forskning og udviklingsomkostninger	162	164	2
Af- og nedskrivninger koncerngoodwill	30	2	(28)
<b>Resultat af primær drift</b>	<b>692</b>	<b>700</b>	<b>8</b>
Andel af resultat efter skat i associerede selskaber	11	7	(4)
Finansielle indtægter	63	63	-
Finansielle udgifter	(142)	(142)	-
Overskudsdeling	(24)	-	24
<b>Resultat før skat</b>	<b>601</b>	<b>629</b>	<b>28</b>
Skat af årets resultat	200	195	(4)
<b>Årets resultat</b>	<b>401</b>	<b>434</b>	<b>32</b>
<b>Årets resultat fordeles således</b>			
Auriga Industries A/S	393	425	32
Minoritetsinteresser	9	9	-
<b>I alt</b>	<b>401</b>	<b>434</b>	<b>32</b>

## Afstemning af egenkapital pr. 30/6-2005

Afstemning af egenkapital pr. 30.06.2005			
(I mio. DKK)	ÅRL	IFRS	Effekt ved overgang til IFRS
<b>Egenkapital pr. 01.01.2004</b>	<b>2.156</b>	<b>2.156</b>	<b>-</b>
Ændring i egenkapital i 2004	168	168	-
Ændring i anvendt regnskabspraksis	-	-	-
Minoritetsinteresser	-	32	32
Amortisering af goodwill	-	32	32
Personaleydelser	-	(5)	(5)
<b>Egenkapital pr. 31.12-2004</b>	<b>2.324</b>	<b>2.383</b>	<b>59</b>
Ændring i egenkapital 1. halvår 2005	95	95	-
Ændring i anvendt regnskabspraksis	-	-	-
Minoritetsinteresser	-	7	7
Amortisering af goodwill	-	16	16
<b>Egenkapital pr. 30.06.2005</b>	<b>2.419</b>	<b>2.501</b>	<b>82</b>