

## Delårsrapport for Auriga Industries A/S for 1. kvartal 2006

*Kvartalsrapporten er aflagt efter IFRS.  
Tal i parentes er 2005-tal.*

---

**Regnskabsårets 1. kvartal blev påvirket af den sene start på vækstsæsonen i både Europa og Nordamerika. Resultat før skat blev på 50 mio. kr. (126 mio. kr.). Forventningerne for hele 2006 om en omsætning på ca. 5,6 mia. kr. og et resultat før skat på ca. 330 mio. kr. fastholdes.**

- Omsætningen i 1. kvartal blev på 1.267 mio. kr. (1.254 mio. kr.). Omsætningen blev lavere end forventet ved årsskiftet. Fremgang hos Skamol samt Cheminovas nytilkomne salgsselskaber var med til at fastholde omsætningen på niveau med 1. kvartal 2005.
- Resultat af primær drift blev på 66 mio. kr. (142 mio. kr.) og resultat før skat på 50 mio. kr. (126 mio. kr.). Omsætningen i USD blev afregnet til en kurs lidt over 6 kr., stort set uændret i forhold til 1. kvartal 2005.
- Det sene forår betød for Cheminova og Hardi en nedgang i salget i Nordamerika og i de fleste europæiske lande. De vanskelige markedsforhold i Brasilien betød for Cheminova en svagere afslutning på sæsonen end sidste år.
- Skamol opnåede fremgang i omsætningen, større end forventet ved årsskiftet.
- Vækstsæsonen på den nordlige halvkugle er først lige startet, men Auriga fastholder de tidligere udmeldte forventninger til omsætning og resultat for hele 2006.

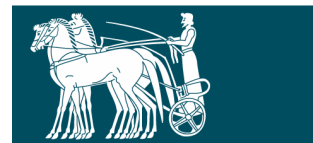
AURIGA INDUSTRIES A/S

Povl U. Skifter  
Formand for bestyrelsen

Mogens Nehen-Hansen  
Administrerende direktør

*Henvendelse vedrørende denne meddelelse kan ske til administrerende direktør  
Mogens Nehen-Hansen på tlf.: 7010 7030.*

P.O. Box 9  
DK-7620 Lemvig  
Tel. +45 7010 7030  
Fax. +45 7010 7031



## Auriga-koncernens hovedtal

Resultatopgørelse, mio.kr.	1. kvartal 2006	1. kvartal 2005	Året 2005
Nettoomsætning	1.267	1.254	5.250
Produktionsomkostninger	911	838	3.615
Øvrige omkostninger	297	280	1.175
Andre driftsindtægter	7	6	22
Resultat af primær drift (EBIT)	66	142	482
Indtægter af kapitalandel i associerede selskaber	1	1	5
Finansielle poster	(17)	(17)	(111)
Resultat før skat	50	126	376
Skat	15	44	118
Minoritetsinteressers andel	5	3	8
Resultat	30	79	250

Balance, mio.kr.	31.3.2006	31.3.2005	31.12.2005
<b>Aktiver</b>			
Anlægsaktiver	1.785	1.648	1.813
Varelager	1.669	1.524	1.596
Tilgodehavender	2.370	2.077	2.088
Likvide beholdninger	177	328	368
Aktiver i alt	6.001	5.577	5.865
<b>Passiver</b>			
Egenkapital	2.656	2.467	2.587
Hensættelser	144	137	133
Rentebærende gæld	2.070	1.902	1.930
Øvrig gæld (ikke rentebærende)	1.131	1.071	1.215
Passiver i alt	6.001	5.577	5.865

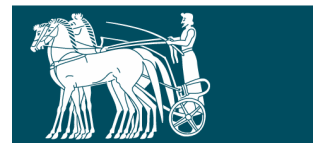
  

Pengestrømsopgørelse, mio. kr.	31.3.2006	31.3.2005	31.12.2005
Pengestrømme fra driftsaktiviteter	(298)	(290)	18
Pengestrømme fra investeringsaktiviteter	(24)	(28)	(235)
Fri pengestrøm	(322)	(318)	(217)

Nøgletal	31.3.2006	31.3.2005	31.12.2005
Resultat af primær drift før afskrivninger og amortisering af goodwill (EBITDA) i mio. kr.	121	207	724
Overskudsgrad (EBITDA)	10%	17%	14%
Overskudsgrad (EBIT)	5%	11%	9%
Gældsprocent	40%	38%	36%
Resultat i kroner pr. 10 DKK aktier (EPS)	1,22	3,2	10,1
Børskurs/indre værdi	1,67	1,36	1,82

I kvartalsregnskabet er afsat skønnet skat på 30%. Kvartalsregnskabet er ikke revideret.



## **Kommentarer til kvartalsregnskabet**

### **Auriga Industries A/S**

Aurigas omsætning i 1. kvartal blev på 1.267 mio. kr. (1.254 mio. kr.). Kvartalets resultat af primær drift blev 66 mio. kr. (142 mio. kr.), svarende til en EBIT-margin på 5% (11%). Med en skønnet skatteprocent på 30 blev kvartalets resultat 30 mio. kr. (79 mio. kr.). Både omsætning og resultat er på grund af det sene forår lavere end forventet ved årsskiftet.

Pengestrømme fra driften blev med -298 mio. kr. bedre end forventet og er på niveau med 1. kvartal 2005.

Koncernens omsætning i USD blev i 1. kvartal afregnet til en gennemsnitlig kurs lidt over 6 kr., stort set uændret i forhold til sidste år. Hele den forventede USD-omsætning for 2006 er på nuværende tidspunkt afdækket via termins- og optionskontrakter.

Omsætningen til Europa og Nordamerika udgør fortsat størstedelen af koncernens omsætning. På grund af det sene forår er vækstsæsonen i disse områder først lige startet. På trods heraf fastholder Auriga forventningerne til hele 2006 om en omsætning på ca. 5,6 mia. kr. og et resultat før skat på ca. 330 mio. kr.

### **Cheminova A/S**

De fleste lande i Europa har i år oplevet et forår, der er 3-4 uger forsinket i forhold til normalt. En undtagelse herfra er dog Spanien, hvor sæsonen er kommet godt i gang. I Nordamerika er plantesæsonen ligeledes startet senere end normalt, mens Mexico har fået en god sæsonstart.

I Brasilien faldt forbruget af plantebeskyttelsesmidler sidste år med 10%, og i år forventes yderligere fald, især på grund af faldende afregningspriser i lokal valuta. Det har også påvirket Cheminovas salg i Brasilien, som blev lavere end i tilsvarende periode sidste år.

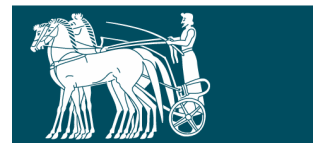
Som led i Cheminovas vækstplan udvidede selskabet i 2005 med fire nye salgsselskaber, der har bidraget til at fastholde omsætningen i første kvartal. Omsætningen i disse selskaber består dog endnu fortrinsvis af tredjepartsprodukter med en lavere bruttoavance end gennemsnitligt for Cheminovas egne produkter.

### **Hardi International A/S**

Hardis omsætning blev i første kvartal lidt under sidste år. Ligesom for Cheminovas vedkommende var det europæiske og nordamerikanske marked præget af en sen sæsonstart. En undtagelse er dog de nye EU-lande, hvor EU-tilskudene fortsat har en positiv indflydelse på investeringerne i landbruget.

I Australien er vækstsæsonen kommet godt i gang, og Hardi Australiens ordreindgang har i kvartalet været stigende i forhold til sidste år.

Hardis nye sprøjteserie, New Commander, er nu introduceret i hele Europa og introduceres i Nordamerika og Australien i løbet af sommeren. Serien er overalt blevet vel modtaget.



## Skamol A/S

Skamol har fået en god start på året med en betydelig omsætningsvækst i forhold til 1. kvartal 2005. Væksten er sket inden for alle fire forretningsområder.

Salget til den primære aluminiumindustri har som forventet opnået den største stigning, idet der i år – modsat sidste år – vil blive nyopført en række aluminiumværker.

Skamol er leverandør af isoleringsdele til pejse og brændeovne. De høje energipriser har medført, at selskabets salg til dette segment er steget kraftigt.

---

Egenkapitalbevægelser, mio.kr.	31.3.2006	31.3.2005	31.12.2005
Egenkapital 1. januar	2.587	2.383	2.370
Ændring i anvendt regnskabspraksis	-	11	-
Betalt udbytte	-	-	(108)
Salg egne aktier	6	10	6
Periodens resultat efter skat	30	79	250
Kursreguleringer datterselskaber	6	8	101
Øvrige egenkapitalbevægelser	(2)	-	35
Ændring i dagsværdi af finansielle instrumenter efter skat	29	(24)	(67)
Egenkapital ultimo perioden	2.656	2.467	2.587

---

## Ledelsepåtegning

Bestyrelse og direktion har dags dato behandlet og godkendt delårsrapporten for 1. kvartal 2006 for Auriga Industries A/S.

Delårsrapporten er aflagt i overensstemmelse med IFRS og øvrige krav til regnskabsaflæggelse for selskaber noteret på Københavns Fondsbørs. Vi anser delårsrapporten for at give et retvisende billede af koncernens finansielle stilling og resultat samt koncernens pengestrømme.

Kvartalsregnskabet er ikke revideret.

Harboøre den 25. april 2006

### Direktion:

Mogens Nehen-Hansen    Bjørn Albinus    Niels-Jørn Rahbek    Kurt Pedersen Kaalund

### Bestyrelse:

Povl U. Skifter    Ole Steen Andersen    Johannes Jacobsen    Povl Krogsgaard-Larsen

Ernst Lunding    Jan Stranges    Helle Krøll    Bjarne Damgaard    Jørn Sand Madsen

### FINANSKALENDER 2006

Ordinær generalforsamling	25. april 2006
Delårsrapport for første halvår 2006	16. august 2006
Delårsrapport for tredje kvartal 2006	8. november 2006