

Delårsrapport for Auriga Industries A/S for perioden 1. januar 2005 til 30. september 2005

*Delårsrapporten er aflagt efter IFRS.
Tal i parentes er 2004-tal tilrettet IFRS.*

Trods vanskelige markedsforhold opnåede Auriga i 3. kvartal en omsætning og et driftsresultat svarende til forventningerne. Der forventes et godt 4. kvartal og for hele 2005 fortsat en omsætning på ca. 5,2 mia. kr. og et resultat før skat på ca. 375 mio. kr.

- Omsætningen i 1.-3. kvartal 2005 blev på 3.960 mio. kr. (4.104 mio. kr.) og driftsresultatet 382 mio. kr. (579 mio. kr.).
- Den lavere afregningskurs for USD i 1.-3. kvartal 2005 i forhold til 2004 betød et fald i driftsresultatet på ca. 170 mio. kr.
- I de første tre kvartaler af 2005 blev der opnået en EBITDA-margin på 14% (19%) og en EBIT-margin på 10% (14%).
- De finansielle poster udgjorde -88 mio. kr. (-57 mio. kr.) i 1.-3. kvartal 2005. Stigningen skyldes især lavere renteindtægter fra debitorer i Brasilien.
- De første tre kvartaler af 2005 har været præget af vanskelige markedsforhold og af ugunstige klimatiske forhold i en række lande.
- Salget af Cheminovas nye produkter samt salget af Hardis nye trailer-sprøjte er forløbet tilfredsstillende.

Forventninger til 2005

Sæsonen på den sydlige halvkugle er startet sent, men er nu kommet godt i gang og forløber tilfredsstillende. Det forventes, at denne tendens vil fortsætte i den resterende del af 2005.

For hele 2005 forventer Auriga fortsat en omsætning på ca. 5,2 mia. kr. og et resultat før skat på ca. 375 mio. kr. Forventningerne for 2005 er uændrede i forhold til forventningerne ved halvåret.

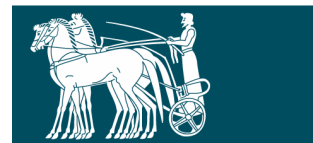
AURIGA INDUSTRIES A/S

Povl U. Skifter
Formand for bestyrelsen

Mogens Nehen-Hansen
Administrerende direktør

Postboks 9
7620 Lemvig
Telefon: 7010 7030
Telefax: 7010 7031
E-mail: investor@auriga.dk
Internet: www.auriga.dk

*Henvendelse vedrørende delårsrapporten kan ske til administrerende direktør
Mogens Nehen-Hansen på tlf.: 7010 7030.*



AURIGA-KONCERNENS HOVEDTAL

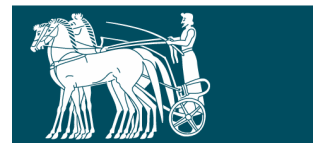
Resultatopgørelse (i mio. DKK)	3. kvartal 2005	3. kvartal 2004	1. - 3. kv. 2005	1. - 3. kv. 2004	2004
Nettoomsætning	1.324	1.384	3.960	4.104	5.310
Produktionsomkostninger	972	936	2.783	2.700	3.387
Øvrige omkostninger	264	265	806	833	1.243
Andre driftsindtægter	3	3	11	8	22
Nedskrivning af koncerngoodwill	-	-	-	-	2
Resultat af primær drift (EBIT)	91	186	382	579	700
Indtægter af kapitalandel i associerede selskaber	1	2	2	5	7
Finansielle poster m.m.	(42)	(30)	(88)	(57)	(78)
Resultat før skat	50	158	296	527	629
Skat	16	49	96	169	195
Minoritetsinteressers andel	1	1	8	12	9
Resultat	33	108	192	346	425

Balance (i mio. DKK)	30.09.2005	30.09.2004	31.12.2004
<i>Aktiver</i>			
Anlægsaktiver	1.586	1.695	1.676
Varelager	1.480	1.258	1.383
Tilgodehavender	1.949	1.824	1.746
Likvide beholdninger	548	397	551
Aktiver i alt	5.563	5.174	5.356
<i>Passiver</i>			
Egenkapital	2.550	2.295	2.383
Hensættelser	143	195	119
Rentebærende gæld	1.674	1.650	1.708
Øvrig gæld (ikke rentebærende)	1.196	1.034	1.146
Passiver i alt	5.563	5.174	5.356

Pengestrømsopgørelse (i mio. DKK)	30.09.2005	30.09.2004	31.12.2004
Pengestrømme fra ordinær drift	528	433	641
Pengestrømme fra driftsaktiviteter	331	320	462
Pengestrømme fra investeringsaktiviteter	(76)	(66)	(110)
Fri pengestrøm	255	254	352

Nøgletal	30.09.2005	30.09.2004	31.12.2004
Resultat af primær drift før af- og nedskrivninger (EBITDA)	554	778	954
Overskudsgrad (EBITDA)	14%	19%	18%
Overskudsgrad (EBIT)	10%	14%	13%
Gældsprocent	29%	34%	32%
Resultat i kroner pr. 10 DKK aktie (EPS)	7,8	14,1	17,3
Börskurs/indre værdi	1,68	0,89	1,19

I regnskabet er afsat skønnet skat på 32,5%. Regnskabspraksis er i overensstemmelse med IFRS og de regnskabsbestemmelser, der er gældende for selskaber noteret på Københavns Fondsbørs. Delårsrapporten er ikke revideret.



Egenkapitalbevægelser (i mio.DKK)	30.09.2005	30.09.2004	31.12.2004
Egenkapital 1. januar	2.383	2.156	2.156
Ændring i anvendt regnskabspraksis	27	52	59
Betalt udbytte for sidste regnskabsår	(99)	(61)	(61)
Salg egne aktier	9	2	2
Periodens resultat efter skat *	192	316	393
Kursreguleringer datterselskaber	100	2	(12)
Ændring i dagsværdi af finansielle instrumenter efter skat	(62)	(172)	(154)
Egenkapital ultimo perioden	2.550	2.295	2.383

* Periodens resultat efter skat i 2004 er efter årsregnskabsloven. Effekten af overgang til IFRS på resultat efter skat er indeholdt i ændring i anvendt regnskabspraksis.

Kommentarer til delårsrapporten

AURIGA INDUSTRIES A/S

Delårsrapporten er udarbejdet med anvendelse af IFRS's bestemmelser om måling og indregning. Effekten af den ændrede regnskabspraksis fremgår af bilag 1. Hoved- og nøgletal for 2004 er tilpasset den ændrede regnskabspraksis.

Auriga opnåede i 1.-3. kvartal 2005 en omsætning på 3.960 mio. kr. eller 3% lavere end i tilsvarende periode i 2004.

EBITDA blev på 554 mio. kr. (778 mio. kr.) og EBIT på 382 mio. kr. (579 mio. kr.).

Kursen på USD er i årets første tre kvartaler afregnet til 6,02. Med samme afregningskurs som i tilsvarende periode af 2004 ville resultatet have været ca. 170 mio. kr. højere.

På baggrund heraf og på baggrund af, at 2004 var et rekordår med usædvanligt gode omverdensbetingelser, er resultatet tilfredsstillende og udtryk for en god underliggende vækst.

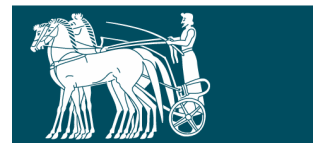
De finansielle poster udgjorde -88 mio. kr. (-57 mio. kr.) i 1.-3. kvartal 2005. Stigningen skyldes især lavere renteindtægter fra debitorer i Brasilien.

Resultat før skat blev for 1.-3. kvartal 296 mio. kr. (527 mio. kr.). For hele 2005 forventes en skattesats på 32,5% mod 31,0% i 2004.

Pengestrøm fra ordinær drift, dvs. før betalt skat, blev på 528 mio. kr. (433 mio. kr.). Betalt skat udgjorde 197 mio. kr. og investeringerne 76 mio. kr. Den fri pengestrøm blev herefter 255 mio. kr., uændret i forhold til 2004.

Opgjort efter de nye IFRS-regler fastholder Auriga forventningerne til hele 2005 om en omsætning på ca. 5,2 mia. kr. og et resultat før skat på ca. 375 mio. kr.

Pengestrøm fra ordinær drift forventes for hele 2005 at blive ca. 400 mio. kr., hvilket er noget bedre end forventet ved halvåret.



CHEMINOVA A/S

Cheminovas omsætning i 3. kvartal 2005 blev på 1.078 mio. kr. (1.148 mio. kr.) eller stort set som forventet.

Salget af malathion til det amerikanske program til udryddelse af snudebiller i bomuld startede i år allerede i juni. Leverancerne til programmet bliver igen i år større end forventet, omend mindre end sidste år.

I Sydamerika og Indien startede sæsonen noget senere end i 2004, men har især i Brasilien udviklet sig tilfredsstillende siden slutningen af september. Der forventes således igen i år et stort behov for svampemidler til bekæmpelse af rust i soja i Brasilien.

De brasilianske landmænd er ramt af faldende priser på vigtige afgrøder og af stigningen i den brasilianske valuta over for USD. Nedgangen i den brasilianske landmands indtægter har medført, at Cheminova i en række tilfælde har været nødt til at forlænge kreditperioden til foråret 2006.

På den nordlige halvkugle sluttede sprøjtesæsonen de fleste steder i begyndelsen af 3. kvartal. Cheminova Mexico har dog i 3. kvartal fortsat den tilfredsstillende fremgang, som også kendetegnede udviklingen i 1. halvår 2005.

Salget af Cheminovas nye produkter har i den forløbne del af 2005 udviklet sig tilfredsstillende. De nye produkter udgør fortsat en mindre del af Cheminovas samlede omsætning, men vil stige væsentligt i de kommende år. Cheminovas portefølje af egne produkter består i år af godt 30 produkter, dobbelt så mange som for fem år siden.

Cheminovas antal af salgsselskaber udvides fortsat. Efter etableringen i Polen og Bulgarien er Cheminova nu repræsenteret med salgsdatterselskaber i 14 lande, og yderligere udvidelse af distributionsnettet forventes i den kommende tid.

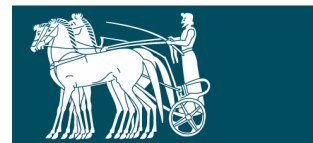
Cheminovas engelske datterselskab, Headland, har i oktober erhvervet selskabet Verdi-Crop Ltd. Verdi-Crop er en mindre distributør af mikronæringsstoffer. Med købet er der skabt mulighed for en udvidelse af Headlands produktion og salg af mikronæringsstoffer.

Cheminova forventer ligesom ved halvåret en omsætning for hele 2005 på ca. 4.000 mio. kr.

HARDI INTERNATIONAL A/S

Hardis omsætning i 3. kvartal, som normalt er det svageste kvartal, blev på 198 mio. kr. (183 mio. kr.). Stigningen svarer til forventningerne.

Markedstendenserne fra 1. halvår 2005 fortsatte i 3. kvartal. Landbruget i de nye EU-lande er præget af optimisme og investeringslyst. Modsat har landmændene i de gamle EU-lande været tilbageholdende med investeringerne, dels på grund af ugunstige klimatiske forhold i Sydeuropa, dels på grund af usikkerhed om og forsinkelse af udbetalingen af landbrugsstøtten efter de nye EU-regler. På trods heraf har omsætningen i Frankrig og Danmark vist en tilfredsstillende udvikling.



Australien er fortsat præget af et meget lavt investeringsniveau på baggrund af den katastrofale høst i 2004/05. I forhold til 2004 er Hardis omsætning i Australien i de første tre kvartaler faldet med ca. 50 mio. kr. Modsat er Hardis omsætning i Nordamerika steget med ca. 40 mio. kr.

Den svage USD og hård konkurrence fra lokale producenter medfører, at prisniveauet i Nordamerika er væsentligt lavere end i Australien. Dette forhold har en negativ indvirkning på Hardis resultat for 2005.

For hele 2005 forventer Hardi fortsat en omsætning på ca. 1.000 mio. kr.

SKAMOL A/S

Skamols omsætning i 3. kvartal 2005 blev på 48 mio. kr. (53 mio. kr.).


Omsætningen i 2005 er præget af, at en række nye aluminiumprojekter først vil blive effektueret fra 2006. Salget af kalciumsilikat til den øvrige højtemperaturindustri og til andre anvendelser såsom branddøre er derimod øget, selvom væksten inden for salget af branddøre ikke har levet op til forventningerne. Salget af vermikulitindsatse til pejse- og brændeovne har udviklet sig bedre end forventet.

Den lavere afregningskurs for USD, de høje energipriser samt det manglende salg til aluminiumindustrien påvirker Skamols indtjening negativt i 2005 i forhold til 2004.

Skamol forventer for hele 2005 en omsætning på ca. 200 mio. kr., lidt lavere end forventet ved halvåret.

Finanskalender 2006

- 21.03.2006: Årsregnskabsmeddelelse for 2005.
- 25.04.2006: Delårsrapport for første kvartal 2006 og ordinær generalforsamling.
- 16.08.2006: Delårsrapport for første halvår 2006.
- 08.11.2006: Delårsrapport for tredje kvartal 2006.



Ledelsespåtegning

Bestyrelse og direktion har dags dato behandlet og godkendt delårsrapporten for 3. kvartal 2005 for Auriga Industries A/S.

Delårsrapporten er aflagt i overensstemmelse med IFRS og øvrige krav til regnskabsaflæggelse for selskaber noteret på Københavns Fondsbørs. Vi anser den valgte regnskabspraksis for hensigtsmæssig, således at delårsrapporten giver et retvisende billede af koncernens aktiver, passiver, finansielle stilling og resultat samt koncernens pengestrømme.

Harboøre, den 8. november 2005

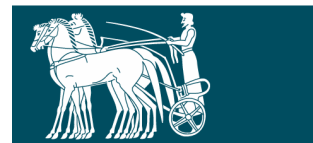
Direktion:

Mogens Nehen-Hansen Bjørn Albinus Niels-Jørn Rahbek Kurt Pedersen Kaalund

Bestyrelse:

Povl U. Skifter Ole Steen Andersen Johannes Jacobsen Povl Krogsgaard-Larsen
Formand *Næstformand*

Ernst Lunding Jan Stranges Helle Krøll Bjarne Damgaard Jørn Sand Madsen



Bilag 1

Generelle bemærkninger

Delårsrapporten er udarbejdet i overensstemmelse med reglerne i IFRS.

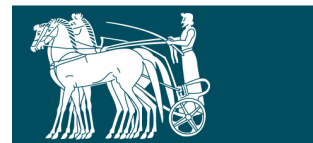
Anvendt regnskabspraksis efter IFRS vil blive udførligt beskrevet i årsrapporten for 2005.

Ændring af anvendt regnskabspraksis

Anvendt regnskabspraksis er i delårsrapporten som konsekvens af overgang til IFRS ændret på følgende områder (tallene i parentes er sammenligningstal for 1.- 3. kvartal 2004):

1. **Goodwill** amortiseres ikke i resultatopgørelsen. I stedet foretages nedskrivningstest i henhold til reglerne i IAS 36. Hidtil er goodwill afskrevet lineært over den forventede økonomiske brugstid, dog maksimalt 20 år. Ændringen medfører en positiv påvirkning af resultat før skat på 24,4 mio. kr. (23,2 mio. kr.). Egenkapitalen pr. 30.09.2005 forøges med 24,4 mio. kr. (23,2 mio. kr.).
2. **Aktiebaseret aflønning** etableret efter 07.11.2002 med retserhvervelsestidspunkt efter 01.01.2005 skal i henhold til IFRS 2 indregnes i resultatopgørelsen. Indtil 2005 er aktiebaseret vederlæggelse ikke indregnet i resultatopgørelsen. Ændringen medfører en påvirkning af resultat før skat på -0,1 mio. kr. (-0,2 mio. kr.). Da den aktiebaserede aflønning er en egenkapitalordning, påvirkes nettoegenkapitalen ikke af indregning i resultatopgørelsen.
3. **Indtægter af kapitalandele i associerede selskaber** skal efter IFRS indregnes efter skat. Ændringen medfører en påvirkning af resultat før skat på -0,8 mio. kr. (-2,4 mio. kr.). Resultat efter skat påvirkes ikke af ændringen.
4. **Personaleydelser:** Feriefridage, der endnu ikke er endelig optjent, skal i henhold til IAS 19 indregnes forholdsmæssigt over optjeningsperioden. Hidtil er kun indregnet optjente feriefridage, der på balancetidspunktet ikke er afholdt. I henhold til reglerne i IAS 19 er endvidere hensat til andre langfristede personaleydelse (jubilæumsgratiale). Egenkapitalen pr. 01.01.2004 reduceres som følge af disse ændringer med netto 5,3 mio. kr. efter skat. Effekten på 1. - 3. kvartal i 2004 og 2005 er uvæsentlig.
5. **Væsentlige omgrupperinger:** Minoritetsinteresser skal som følge af IAS 1 indgå som en del af egenkapitalen. Efter årsregnskabsloven er minoritetsinteresser ikke en del af egenkapitalen. Ændringen medfører en forøgelse af egenkapitalen pr. 31.12.2004 med 32,5 mio. kr. Effekten på egenkapitalen i 2005 er 2,3 mio. kr. (3,2 mio. kr.).

I resultatopgørelsen for 2004 er overskudsdelingen på 23,9 mio. kr. angivet som en særskilt post. I henhold til reglerne i IFRS skal overskudsdeling funktionsopdeles. Ændringen medfører en stigning i omkostningsgrupperne: produktionsomkostninger på 11,5 mio. kr., salgs- og distributionsomkostninger på 1,1 mio. kr., administrationsomkostninger på 9,6 mio. kr. og forsknings- og udviklingsomkostninger på 1,7 mio. kr. Årets resultat påvirkes ikke af ændringen.



Resultatopgørelse for 2004 efter IFRS

Resultatopgørelse for 2004			
(I mio. DKK)	2004 ÅRL	2004 IFRS	Effekt ved overgang til IFRS
Nettoomsætning	5.310	5.310	-
Produktionsomkostninger	3.376	3.387	11
Bruttoresultat	1.934	1.923	(11)
Andre driftsindtægter	22	22	-
Salgs- og distributionsomkostninger	692	693	1
Administrationsomkostninger	380	386	6
Forsknings- og udviklingsomkostninger	162	164	2
Af- og nedskrivninger koncerngoodwill	30	2	(28)
Resultat af primær drift	692	700	8
Andel af resultat efter skat i associerede selskaber	11	7	(4)
Finansielle indtægter	63	63	-
Finansielle udgifter	(141)	(141)	-
Overskudsdeling	(24)	-	24
Resultat før skat	601	629	28
Skat af årets resultat	200	195	(4)
Årets resultat	401	434	32

Årets resultat fordeles således			
Auriga Industries A/S	392	425	32
Minoritetsinteresser	9	9	-
I alt	401	434	32

Afstemning af egenkapital pr. 30/9-2005

Afstemning af egenkapital			
(I mio. DKK)	ÅRL	IFRS	Effekt ved overgang til IFRS
Egenkapital pr. 01.01.2004	2.156	2.156	-
Ændring i egenkapital i 2004	168	168	-
Ændring i anvendt regnskabspraksis	-	-	-
Minoritetsinteresser	-	32	32
Amortisering af goodwill	-	32	32
Personaleydelser	-	(5)	(5)
Egenkapital pr. 31.12-2004	2.324	2.383	59
Ændring i egenkapital 2005	140	140	-
Ændring i anvendt regnskabspraksis	-	-	-
Minoritetsinteresser	-	3	3
Amortisering af goodwill	-	24	24
Egenkapital pr. 30.09.2005	2.464	2.550	86